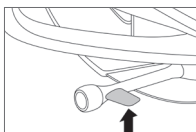




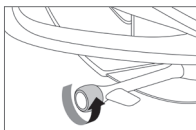
## COMMANDES RÉGLABLES STEELCASE KARMAN™ (FR)



### Hauteur d'assise

Pour remonter le siège, levez-vous légèrement et tirez la manette vers le haut.

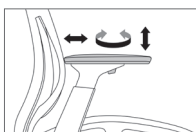
Pour abaisser le siège, restez assis et tirez la manette vers le haut.



### Tension et angle de basculement

Placez la bague de réglage sur l'une des quatre positions suivantes :

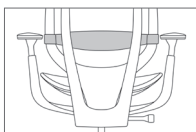
- Blocage en position droite
- Inclinaison intermédiaire
- Inclinaison complète avec tension activée par le poids + boost 20 %
- Inclinaison complète avec tension activée par le poids



### Accotoirs réglables (Hauteur/Largeur/Angle/ Profondeur)

Soulevez le bouton sous les accotoirs pour régler la hauteur.

Pour régler la position des accotoirs, faites-les coulisser ou orientez-les dans la direction souhaitée. Vos coudes doivent être proches de votre corps et vos poignets droits.



### Soutien Lomaire\*

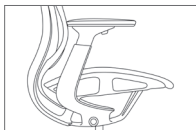
Pour un soutien dorsal additionnel, saisissez le soutien lombaire des deux côtés et faites-le coulisser vers le haut ou vers le bas.

Positionnez-le au niveau de la cambrure de votre dos.

\*En option (peut ne pas être inclus)

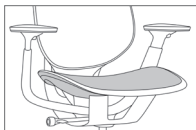


## CONFORT INTUITIF STEELCASE KARMAN™



### Un mouvement Organique

Le mécanisme activé par le poids réagit automatiquement aux mouvements du corps, s'adaptant à tous les changements de postures.



### Une assise hybride brevetée

Dotée d'un mécanisme de suspension et de coussins intégrés, l'assise offre un confort optimal quelle que soit sa durée d'utilisation.



### Technologie LiveBack®

La technologie LiveBack® s'adapte au poids du corps, soutenant la colonne vertébrale tout en offrant une réactivité et un confort sur mesure.



### Une bavette d'assise confortable

Le cadre épuré aux bords souples permet d'éviter les points de compression au niveau des jambes.

### ROULETTES

Le choix des roulettes dépend du type de sol sur lequel le siège sera utilisé : roulettes molles pour les sols durs (carrelage, parquet, mélamine, lino, etc.) et roulettes dures pour les sols mous (moquette, etc.).

### GARANTIE

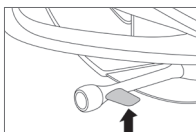
Steelcase Karman peut supporter un poids de 158 kilos et satisfait aux exigences de la norme ANSI BIFMA. La garantie Steelcase s'applique à une utilisation en continu.

Toute intervention sur votre siège Karman doit être effectuée par un concessionnaire agréé de Steelcase.

\*En option (peut ne pas être inclus)



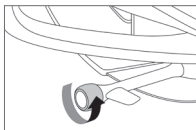
## CONTROLES AJUSTÁVEIS DA STEELCASE KARMAN™ (PT)



### Altura do assento

Para elevar a cadeira, levante seu peso corporal e puxe a alavanca para cima.

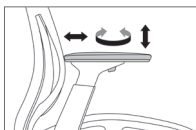
Para abaixar a cadeira, permaneça sentado e puxe a alavanca para cima.



### Tensão e ângulo do encosto

Gire o botão de conforto para uma das quatro configurações de conforto:

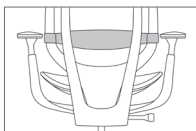
- Bloqueio do encosto em posição vertical
- Reclinação intermediária
- Reclinação total com tensão ativada por peso + 20% de aumento
- Reclinação total com tensão ativada por peso



### Ajuste da altura / Largura / Rotação / Profundidade dos apoios de braço\*

Levante o botão sob os apoios de braço para ajustar a altura.

Para ajustar a posição dos apoios de braço, segure os apoios de braço e deslize-os ou gire-os em qualquer direção. Seus cotovelos devem ficar próximos às laterais do seu corpo e seus punhos retos.



### Lombar\*

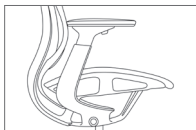
Para apoio adicional das costas, segure os dois lados do apoio lombar e deslize-o para cima ou para baixo.

Posicione o apoio lombar para caber confortavelmente na curva da parte inferior das suas costas.

\*Recursos opcionais (podem não estar incluídos em sua cadeira)

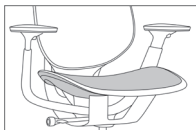


## CONFORTO INTUITIVO DA STEELCASE KARMAN™



### Movimento orgânico

Um mecanismo ativado por peso responde automaticamente ao seu corpo enquanto você se senta e muda de postura em todas as direções.



### Assento híbrido patenteado

O assento com suspensão com amortecimento integrado proporciona o máximo conforto enquanto você estiver sentado.



### LiveBack®

A tecnologia LiveBack® equilibra o peso corporal, apoiando suas costas e coluna, ao mesmo tempo em que proporciona conforto e ajuste responsivos e personalizados.



### Borda de conforto

A estrutura aerodinâmica se flexiona para eliminar bordas duras e pontos de pressão em suas pernas e corpo.

### RODÍZIOS

A escolha dos rodízios depende do tipo de piso em que a cadeira será utilizada – para pisos duros (como pedra, madeira, laminado, linóleo, etc.), selecione um rodízio macio. Em pisos macios (carpete, etc.), selecione um rodízio duro.

### GARANTIA

A Steelcase Karman é testada até 350 lbs (aproximadamente 159 quilos) e atende aos requisitos do Instituto Nacional Americano de Normas (ANSI) e da Associação de Fabricantes de Móveis Comerciais e Institucionais (BIFMA). A Garantia da Steelcase se aplica ao uso em vários turnos

Qualquer manutenção em sua cadeira Steelcase Karman deve ser realizada por um revendedor autorizado da Steelcase.

\*Recursos opcionais (podem não estar incluídos em sua cadeira)



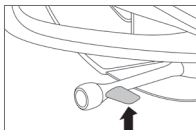
Steelcase Karman™



Steelcase



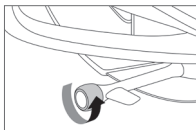
## STEELCASE KARMAN™ ADJUSTABLE CONTROLS (EN)



### Seat height

To raise the chair, lift your body weight and pull lever up.

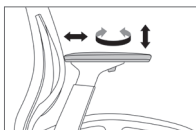
To lower the chair, stay seated and pull lever up.



### Back tension and back angle

Turn the comfort dial to one of the four comfort settings:

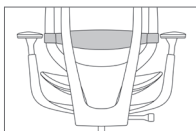
- Upright back lock
- Mid-stop recline
- Full recline with weight-activated tension + 20% boost
- Full recline with weight-activated tension



### Height / Width / Pivot / Depth adjustable arms\*

Lift button under arm caps to adjust height.

To adjust arm cap position, grasp arm caps and slide or pivot in any direction. Your elbows should stay close to your sides and your wrists straight.



### Lumbar\*

For additional back support, grab both sides of the Lumbar and slide up or down.

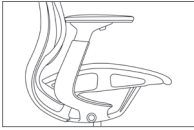
Position the lumbar to fit comfortably into the curve of your lower back.

\*Optional features (may not be included in your chair)



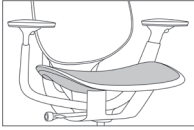
# STEELCASE KARMAN™

## INTUITIVE CONTROLS



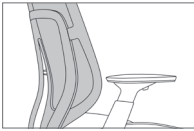
### Organic Movement

A weight activated mechanism responds automatically to your body as you sit and change postures in every direction.



### Patented hybrid seat

The suspension seat with integrated cushioning provides maximum comfort for as long as you sit.



### LiveBack™

LiveBack technology balances body weight, supporting your back and spine while providing responsive, personalized comfort and fit.



### Comfort Edge

The streamlined frame flexes to eliminate hard edges and pressure points on your legs and body.

### CASTERS

The choice of casters depends upon the type of flooring the chair will be used on – for hard floors (such as stone, wood, laminate, linoleum etc) select a soft caster. On soft flooring (carpet etc) select a hard caster.

### WARRANTY

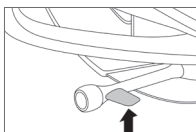
Steelcase Karman is tested to 350 lbs and meets ANSI BIFMA requirements. The Steelcase Warranty applies to multi-shift use.

Any servicing of your Steelcase Karman chair must be performed by an authorized Steelcase dealer.

\*Optional features (may not be included in your chair)



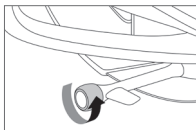
## REGULACIONES STEELCASE KARMAN™ (ES)



### Altura de asiento

Para subir la altura de su asiento, libérela ligeramente de su peso y presione la palanca hacia arriba.

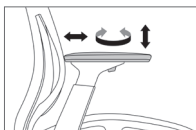
Para bajarla, permanezca sentado y presione la palanca.



### Tensión y ángulo del respaldo

Mecanismo activado automáticamente por su peso. En función de sus preferencias, gire la palanca redonda y elija uno de los cuatro ajustes de confort:

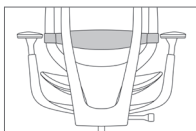
- Ángulo completo de basculación
- Ángulo completo de basculación con un 20% de tensión adicional
- Limitador de basculación a medio ángulo
- Bloqueo en posición avanzada



### Brazos regulables en altura / Anchura / Ángulo / Profundidad\*

Para regular la altura de los brazos, presione el botón situado debajo del apoyo y deslice el brazo.

El ángulo, la profundidad y la anchura se ajustan empujando los apoyos hasta la posición deseada, con los brazos colocados junto al cuerpo y las muñecas rectas.



### Sujeción Lumbar\*

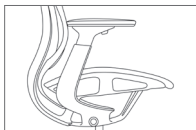
Para una sujeción lumbar óptima, sujete el apoyo lumbar a ambos lados del respaldo y deslícelo hacia arriba o hacia abajo hasta que la sujeción recoja cómodamente la curvatura de la región lumbar de su espalda.

\*Regulación opcional (puede que no esté incluida en su silla)



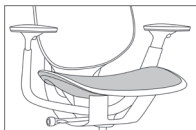


## STEELCASE KARMAN™ CONFROT INTUITIVO



### Movimiento Orgánico

El mecanismo activado por peso responde automáticamente a los movimientos de su cuerpo adaptándose a todos sus cambios de posturas.



### Asiento híbrido patentado

Dotado de un mecanismo de suspensión con cojín integrado, el asiento le ofrece un confort óptimo en todo momento.



### Respaldo LiveBack®

La tecnología LiveBack® se adapta al peso de su cuerpo y sujeta su columna vertebral ofreciendo una respuesta y un confort a medida.



### Marco Flexible

El marco flexible ultraligero elimina cualquier borde rígido o punto de presión en las piernas y el cuerpo.

### RUEDAS

Para facilitar la movilidad del usuario, se puede elegir entre 2 opciones de ruedas en función del suelo disponible: ruedas blandas para suelos duros (enlosado, parqué...), ruedas duras para suelos blandos (moqueta).

### GARANTÍA

Steelcase Karman ha sido testada hasta 350 lbs y cumple los requisitos de ANSI BIFMA. La garantía Steelcase se aplica en el caso de un uso en varios turnos. Cualquier intervención en su silla Steelcase Karman solo podrá ser realizada por personas especializadas (personal técnico propio o concesionarios Steelcase).

\*Regulación opcional (puede que no esté incluida en su silla)



**Love how you work.<sup>®</sup>**

**Visit [steelcase.com](https://www.steelcase.com)**

Item Number # 22-0000002 - Part Number #1440696001 Rev B - 03/01 © 2022 Steelcase Inc.  
All rights reserved. All specifications subject to change without notice. Printed in U.S.A.