

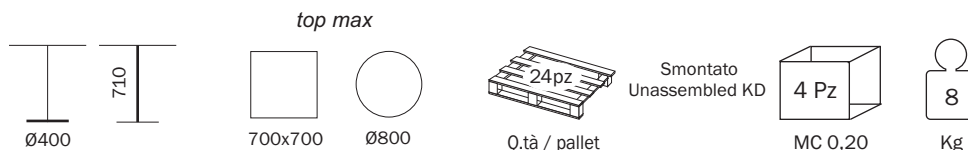
www.deprojectinrichter.com

088 - 650 12 34



IKON 865

design Pio e Tito Toso

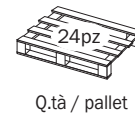
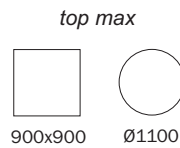
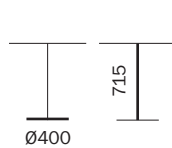


<p>MATERIALI Materials / Materialien / Matériaux / Materiales</p>	<p>COLONNA CONICA / CONIC COLUMN / KEGELIGES SÄULE / COLONNE CONIQUE / COLUMNA CÓNICA PP Polipropilene, anti-UV / Polypropylene, UV resistant / Polypropylen, Anti-UV / Polypropylène, anti-UV / Polipropileno, anti-UV</p> <p>TECNOLOGIA / TECHNOLOGY / TECHNOLOGIE / TECHNOLOGIE / TECNOLOGÍA Stampaggio ad iniezione / Injection moulding / Spritzgießen / Moulage sous injection / Molde de inyección</p> <p>COLORI / COLOURS / FARBEN / COLORIS / COLORES Superficie gofrata / Hammered surface / Gaufrierte Oberfläche / Surface gaufrée / Superficie microtexturada</p> <div style="display: flex; justify-content: space-around; align-items: center;"> <div style="border: 1px solid black; width: 20px; height: 20px; background-color: white; margin: 2px;"></div> <div style="border: 1px solid black; width: 20px; height: 20px; background-color: black; margin: 2px;"></div> <div style="border: 1px solid black; width: 20px; height: 20px; background-color: #a08060; margin: 2px;"></div> <div style="border: 1px solid black; width: 20px; height: 20px; background-color: #808080; margin: 2px;"></div> <div style="border: 1px solid black; width: 20px; height: 20px; background-color: #d0d0d0; margin: 2px;"></div> </div> <p style="text-align: center; font-size: 8px;">BI NE SA GC BE</p>
<p>CROCIERA Cross / Kreuz / Croix / Cruceta</p>	<p>Mod. 865.3 Ø300 mm, acciaio, sabbiata, cataforizzata, verniciata con polvere poliester / Ø300 mm, steel, sandblasted, cataphoresis treatment, polyester powder coating / Ø300 mm, Stahl, Sandgestrahlt, mit Kataphorese, Pulverbeschichtet / Ø300 mm, acier, sablée, soumis à cataphorèse, epoxy à poudre polyster / Ø300 mm, acero, arenada, con cataforesis, pintado con pintura epoxidica</p>
<p>PIEDINI Feet / Gleiter / Patins / Tacos</p>	<p>Art. 865.2</p>
<p>UTILIZZO Use / Verwendung / Usage / Uso</p>	<p>Contract, indoor & outdoor</p>
<p>NORMATIVE e CERTIFICAZIONI Regulations and certificates / Bestimmungen und Zertifikate / Normatives et certifications / Normativas y certificados</p>	<p>Conforme alla norma: stabilità EN 1730:2012, par. 7.2 – 3° livello EN 15372:2008 Conforming to: stability EN 1730:2012, par. 7.2 - level 3° EN 15372:2008</p>
<p>ALLEGATI Attachments / Anlage / Annexes / Anexos</p>	<p>Pulizia e manutenzione / Use & care / Nutzung und Pflege / Nettoyage et entretien / Uso y mantenimiento</p>

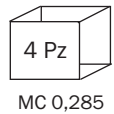


IKON 866 (con zavorra/with ballast)

design Pio e Tito Toso




Smontato
Unassembled KD



Q.tà / pallet

MC 0,285

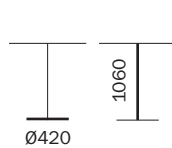
Kg

<p>MATERIALI Materials / Materialien / Matériaux / Materiales</p>	<p>COLONNA CONICA / CONIC COLUMN / KEGELIGES SÄULE / COLONNE CONIQUE / COLUMNA CÓNICA PP Polipropilene, anti-UV, con zavorra in cemento / Polypropylene, UV resistant, with cement ballast / Polypropylen, Anti-UV, mit ballast Zement / Polypropylène, anti-UV, avec ballast en ciment / Polipropileno, anti-UV, con lastre de hormigón</p> <p>TECNOLOGIA / TECHNOLOGY / TECHNOLOGIE / TECHNOLOGIE / TECNOLOGÍA Stampaggio ad iniezione / Injection moulding / Spritzgießen / Moulage sous injection / Molde de inyección</p> <p>COLORI / COLOURS / FARBEN / COLORIS / COLORES Superficie gofrata / Hammered surface / Gaufrierte Oberfläche / Surface gaufrée / Superficie microtexturada</p>  <p>BI NE SA GC BE</p>
<p>CROCIERA Cross / Kreuz / Croix / Cruceta</p>	<p>Mod. 865.3 Ø300 mm, acciaio, sabbiata, cataforizzata, verniciata con polvere poliestere / Ø300 mm, steel, sandblasted, cataphoresis treatment, polyester powder coating / Ø300 mm, Stahl, Sandgestrahlt, mit Kataphorese, Pulverbeschichtet / Ø300 mm, acier, sablée, soumis à cataphorèse, epoxy à poudre polyster / Ø300 mm, acero, arenada, con cataforesis, pintado con pintura epoxidica</p>
<p>PIEDINI Feet / Gleiter / Patins / Tacos</p>	<p>Art. 1008 Regolabili, 6x Ø25 mm, base in PE, gambo zincato / Adjustable, 6x Ø25 mm, Polyethylene base, zinc-plated shaft / Verstellgleiter, 6x Ø25 mm, Platte aus Polyäthylen, verzinkte Gleiter / Réglables, 6x Ø25 mm, base en polyéthylène, Tige zingué / Tacos regulables, 6x Ø25 mm, tacos en polietileno, perno galvanizado</p>
<p>UTILIZZO Use / Verwendung / Usage / Uso</p>	<p>Contract, indoor & outdoor</p>
<p>NORMATIVE e CERTIFICAZIONI Regulations and certificates / Bestimmungen und Zertifikate / Normatives et certifications / Normativas y certificados</p>	<p>Conforme alla norma: stabilità EN 1730:2012, par. 7.2 – 3° livello EN 15372:2008 Conforming to: stability EN 1730:2012, par. 7.2 - level 3° EN 15372:2008</p>
<p>ALLEGATI Attachments / Anlage / Annexes / Anexos</p>	<p>Pulizia e manutenzione / Use & care / Nutzung und Pflege / Nettoyage et entretien / Uso y mantenimiento</p>

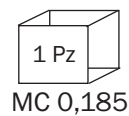
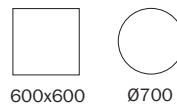







IKON 867

design Pio e Tito Toso



top max

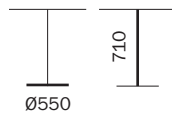


<p>MATERIALI Materials / Materialien / Matériaux / Materiales</p>	<p>COLONNA CONICA / CONIC COLUMN / KEGELIGES SÄULE / COLONNE CONIQUE / COLUMNA CÓNICA PE Polietilene, anti UV / Polyethylene, UV resistant / Polyethylen, Anti-UV / Polyéthylène, anti-UV / Polietileno, anti-UV</p> <p>TECNOLOGIA / TECHNOLOGY / TECHNOLOGIE / TECHNOLOGIE / TECNOLOGIA Stampaggio rotazionale / Rotomoulding / Rotationspressen / Moulage en rotation / Moldeo rotacional</p> <p>COLORI / COLOURS / FARBEN / COLORIS / COLORES Superficie gofrata / Hammered surface / Gaufrierte Oberfläche / Surface gaufrée / Superficie microtexturada</p> <div style="display: flex; justify-content: space-around; align-items: center;"> <div style="text-align: center;"> BI</div> <div style="text-align: center;"> NE</div> <div style="text-align: center;"> SA</div> <div style="text-align: center;"> GC</div> <div style="text-align: center;"> BE</div> </div>
<p>CROCIERA Cross / Kreuz / Croix / Cruceta</p>	<p>Mod. 867.3 Ø300 mm, acciaio, sabbiata, cataforizzata, verniciata con polvere poliestere / Ø300 mm, steel, sandblasted, cataphoresis treatment, polyester powder coating / Ø300 mm, Stahl, Sandgestrahlt, mit Kataphorese, Pulverbeschichtet / Ø300 mm, acier, sablée, soumis à cataphorèse, epoxy à poudre polyster / Ø300 mm, acero, arenada, con cataforesis, pintado con pintura epoxidica</p>
<p>UTILIZZO Use / Verwendung / Usage / Uso</p>	<p>Contract, indoor & outdoor</p>
<p>NORMATIVE e CERTIFICAZIONI Regulations and certificates / Bestimmungen und Zertifikate / Normatives et certifications / Normativas y certificados</p>	<p>Conforme alla norma: stabilità EN 1730:2012, par. 7.2 – 3° livello EN 15372:2008 Conforming to: stability EN 1730:2012, par. 7.2 - level 3° EN 15372:2008</p>
<p>ALLEGATI Attachments / Anlage / Annexes / Anexos</p>	<p>Pulizia e manutenzione / Use & care / Nutzung und Pflege / Nettoyage et entretien / Uso y mantenimiento</p>
<p>ACCESSORI Accessories / Zubehörteile / Accessoires / Accesorios</p>	<p>cod. 867/10 Kit zavorra / Ballast kit / Ballast-Kit / Kit ballast / Lastre</p>

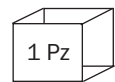


IKON 869

design Pio e Tito Toso



top max



MC 0,23



Kg

da zavorrare/to be filled

<p>MATERIALI Materials / Materialien / Matériaux / Materiales</p>	<p>COLONNA CONICA / CONIC COLUMN / KEGELIGES SÄULE / COLONNE CONIQUE / COLUMNA CÓNICA Ø550/Ø195 - PE Polietilene, anti-UV / Ø550/Ø195 - Polyethylene, UV resistant / Ø550/Ø195 - Polyethylen, Anti-UV / Ø550/Ø195 - Polyéthylène, anti-UV / Ø550/Ø195 - Polietileno, anti-UV</p> <p>TECNOLOGIA / TECHNOLOGY / TECHNOLOGIE / TECHNOLOGIE / TECNOLOGÍA Stampaggio rotazionale / Rotomoulding / Rotationspressen / Moulage en rotation / Moldeo rotacional</p> <p>COLORI / COLOURS / FARBEN / COLORIS / COLORES Superficie gofrata / Hammered surface / Gaufrierte Oberfläche / Surface gaufrée / Superficie microtexturada</p> <div style="display: flex; justify-content: space-around; align-items: center;"> <div style="border: 1px solid black; width: 20px; height: 20px; background-color: white; margin-right: 5px;"></div> <div style="border: 1px solid black; width: 20px; height: 20px; background-color: black; margin-right: 5px;"></div> </div> <p style="text-align: center; font-size: small;">BI NE</p>
<p>CROCIERA Cross / Kreuz / Croix / Cruceta</p>	<p>Mod. 869.3 325x325 mm, acciaio, sabbiata, cataforizzata, verniciata con polvere poliestere / 325x325 mm, steel, sandblasted, cathoresis treatment, polyester powder coating / 325x325 mm, Stahl, Sandgestrahlt, mit Kataphorese, Pulverbeschichtet / 325x325 mm, acier, sablée, soumis à cataphorèse, epoxy à poudre polyster / 325x325 mm, acero, arenada, con cataforesis, pintado con pintura epoxidica</p>
<p>UTILIZZO Use / Verwendung / Usage / Uso</p>	<p>Contract, indoor & outdoor</p>
<p>NORMATIVE e CERTIFICAZIONI Regulations and certificates / Bestimmungen und Zertifikate / Normatives et certifications / Normativas y certificados</p>	<p>Conforme alla norma: stabilità EN 1730:2012, par. 7.2 – 3° livello EN 15372:2008 Conforming to: stability EN 1730:2012, par. 7.2 - level 3° EN 15372:2008</p>
<p>ALLEGATI Attachments / Anlage / Annexes / Anexos</p>	<p>Pulizia e manutenzione / Use & care / Nutzung und Pflege / Nettoyage et entretien / Uso y mantenimiento</p>

LE MATERIE PLASTICHE:

Pulizia:

In generale le superfici in materiale plastico vanno pulite con un panno umido e soffice imbevuto di acqua; per le macchie piú ostinate è possibile diluire in acqua del sapone liquido neutro in moderazione.

Evitare assolutamente l'uso di acetone, trielina, ammoniaca o detersivi che contengano anche solo una piccola quantità di questi detersivi perché possono opacizzare la lucentezza delle superfici.

Evitare assolutamente l'uso di alcool etilico, anche questo può opacizzare le superfici.

Evitare assolutamente tutte le sostanze abrasive, come i detersivi in polvere, le paste abrasive, le pagliette o spugne ruvide.

Si raccomanda di non usare panni asciutti. Lo sfregamento sulle superfici plastiche, potrebbe caricarle elettrostaticamente e quindi attirare polvere; è vivamente sconsigliato soprattutto su superfici lucide e brillanti.

Uso:

Evitare di trascinare sulle superfici oggetti che possano rigare il materiale.

Ricordare che i materiali plastici non possono sopportare fonti di calore diretta sulla superficie, come il contatto diretto con pentole e tegami.

PLASTIC MATERIALS:

Cleaning:

In general surfaces made from plastic materials can be cleaned with a soft damp cloth and warm water; for persistent stains a small amount of liquid soap diluted in water may be used.

Avoid using acetone, trichloroethylene, ammonia and detergents that contain even just a small amount of these substances because they can render shiny surfaces opaque.

Avoid the use of ethyl alcohol as this too can make the surface opaque.

Avoid all types of abrasive substances, like for example powdered cleaning products, abrasive creams, score pads and rough sponges.

Using dry cloths is not recommended. When rubbed, plastic surfaces become electrically charged and attract dust; this is therefore not recommended on any shiny or glossy surface.

Use:

Avoid placing objects on the furniture that can scratch the material with which the products are made. We remind you that surfaces made from plastic materials cannot endure high temperatures, like for example direct contact with hot pots or pans.

DIE KUNSTSTOFFE:

Säuberung:

Generell werden die Kunststoff-Oberflächen mit einem nassen und weichen Tuch gereinigt; harträckige Flecken kann man in Wasser verdünnten, neutralen Seife verwenden.

Kein Aceton, Trichloräthylen, Ammoniak oder andere Reinigungsmittel verwenden, die solche Chemicalien enthalten, weil diese die Oberfläche mattieren können.

Nutzung von Äthylalkohol ist überhaupt zu vermeiden, da er auch die Oberflächen mattieren kann.

Alle Schleifmittel wie Waschpulver, Schleifpaste, Stahlwolle oder Schleifschwämme sind auch zu vermeiden.

Keine trockene Tücher besonders auf glatten und glänzenden Oberflächen benutzen. Die Reibung auf Kunststoffoberflächen könnte diese elektrostatisch laden und dafür Pulver anziehen.

Nutzung:

Das Schleifen von Gegenständen auf der Oberfläche ist zu vermeiden, da das Material dadurch gekratzt werden kann.

Kunststoffe können direkte Wärmequelle, wie beim direkten Kontakt von Töpfen oder Pfannen, nicht überstehen.

LES MATERIAUX PLASTIQUES

Nettoyage

En général le nettoyage des surfaces en matériau plastique est conseillé en utilisant un chiffon humide et soupe imbibé d'eau; pour les taches plus obstinées il est possible de diluer dans l'eau du savon liquide neutre avec modération.

Absolument à éviter l'emploi de l'acétone, du trichloréthylène, de l'ammoniac ou de détersifs qui contient même une petite quantité de ces détersifs car ils peuvent opacifier l'éclat des surfaces.

Absolument à éviter l'emploi de l'alcool éthylique, même celui-ci peut opacifier les surfaces.

Absolument à éviter toutes les substances abrasives, comme les détersifs en poudre, les pâtes à roder, les pailles de fer ou les éponges rugueuses.

On recommande de ne pas utiliser des chiffons secs. Le frottement sur les surfaces plastiques pourraient causé le chargement électrostatique et donc attirer la poussière; il est vivement déconseiller surtout sur les surfaces brillantes.

Emploi

Eviter de traîner sur les surfaces des objets qui puissent rayer le matériau.

Se rappeler que les matériaux plastiques ne peuvent pas supporter les sources de chaleur directes, comme le contact direct avec les marmites et les casseroles.

LOS MATERIALES PLÁSTICOS:

Limpieza:

En general las superficies plásticas se limpian con un paño húmedo con agua. Para las manchas más persistentes es posible diluir en el agua un poco de jabón líquido neutro.

Evitar absolutamente el uso de acetona, tricloroetileno, amoniaco o cualquier líquido detergente que los contenga, aunque sea en pequeña proporción, porque pueden opacificar las superficies.

Evitar absolutamente el uso de sustancias abrasivas como los detergentes en polvo, la pasta abrasiva, los estropajos de paja o las esponjas con superficie abrasiva.

Se recomienda no usar paños secos. El roce sobre las superficies plásticas, puede cargarlas de electricidad electroestática y atraer el polvo. Se recomienda poner cuidado sobre todo en las superficies brillantes.

Uso:

Evitar arrastrar en las superficies todos los objetos que puedan rallar el material.

Recordar que los materiales plásticos no soportan fuentes de calor directas, por ejemplo el contacto directo con ollas o cazuelas.

De Projectinrichter